

Feiten & Cijfers Goede Doelen 2018



Goede Doelen
Nederland
brancheorganisatie



Feiten & Cijfers Goede Doelen

Oplossingen vinden voor maatschappelijke vraagstukken en bijdragen aan een betere wereld, dat is de missie en het bestaansrecht van goede doelen. Daarom is het belangrijk dat ze het publiek laten weten dat ze dit doen, en hoe. Samen met burgers, bedrijven en andere betrokkenen nemen goede doelen steeds meer maatschappelijke verantwoordelijkheid, zeker nu de overheid zich meer en meer richt op kerntaken. Goede doelen zijn zich sterk bewust van die verantwoordelijkheid. En van het belang om deskundig, onafhankelijk, kostenbewust, transparant en eerlijk te handelen. Zo streven ze naar concrete, impactvolle resultaten, waarover ze op elk moment en aan iedereen verantwoording moeten kunnen afleggen.

Goede Doelen Nederland vindt het daarom belangrijk om met het jaarlijkse onderzoek 'Feiten en cijfers' de ontwikkelingen in de sector te laten zien. Hoeveel is er besteed aan maatschappelijke doelen? Wat zijn de belangrijkste inkomsten van een goed doel? Hoe ziet de steun aan goede doelen vanuit de samenleving er uit?

Om zicht te krijgen op de ontwikkelingen is gebruik gemaakt van de gegevens van het Centraal Bureau Fondsenwerving (CBF). De goededoelenorganisaties zijn ingedeeld in aandachtsgebieden en omvangcategorieën. Dit maakt het mogelijk om een beeld te schetsen van de ontwikkelingen in de sector en van de ontwikkelingen per aandachtsgebied en omvang. Dat is interessant, maar de uitkomsten moeten wel met enige voorzichtigheid beschouwd worden. Totalen, ook van een aandachtsgebied of omvangcategorie, kunnen namelijk in hoge mate beïnvloed worden, negatief of positief, door een klein aantal organisaties. Er zijn aanzienlijke verschillen tussen organisaties onderling. Kortom: deze 'Feiten & cijfers' schetsen een algemeen beeld, maar het beeld kan voor een individuele organisatie anders zijn.

Opzet onderzoek

De goededoelenorganisaties zijn ingedeeld in acht categorieën:

- Gezondheid
- Internationale hulp & mensenrechten
- Welzijn
- Natuur & milieu
- Dieren
- Kunst & cultuur
- Religie & levensbeschouwing
- Onderwijs

De omvang van een organisatie wordt vastgesteld op basis van de inkomsten.

158 van de 178 leden van Goede Doelen Nederland (september 2019) hebben deelgenomen aan het onderzoek. Dit is 89% van het ledenbestand. Het best

vertegenwoordigd in het onderzoek zijn organisaties die actief zijn in de Internationale hulp & mensenrechten en Welzijn.

De samenstelling van de groep deelnemers aan het onderzoek is ieder jaar anders. De resultaten van het onderzoek zoals in deze 'Feiten & cijfers' gepresenteerd, hebben, zowel wat betreft 2017 als 2018, betrekking op de organisaties die dit jaar aan het onderzoek hebben meegedaan. Dat verklaart dat de getallen met betrekking tot 2017 in het onderzoek van vorig jaar en in het onderzoek van dit jaar niet gelijk zijn. Het betreft immers een andere groep van organisaties.

Aandachtsgebieden organisaties

De goede doelen zijn ingedeeld in acht categorieën die worden aangeduid met onderstaande symbolen:

- I Internationale hulp & mensenrechten
- D Dieren
- G Gezondheid
- W Welzijn
- R Religie & levensbeschouwing
- K Kunst & cultuur
- N Natuur & milieu
- O Onderwijs

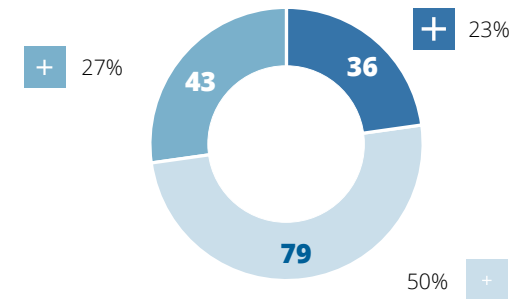
Omvang organisaties

De omvang van de goede doelen wordt vastgesteld op basis van inkomsten:

- + Groot > 20 mln totale inkomsten
- + Middel 5 - 20 mln totale inkomsten
- + Klein < 5 mln totale inkomsten

Deelname organisaties 2018

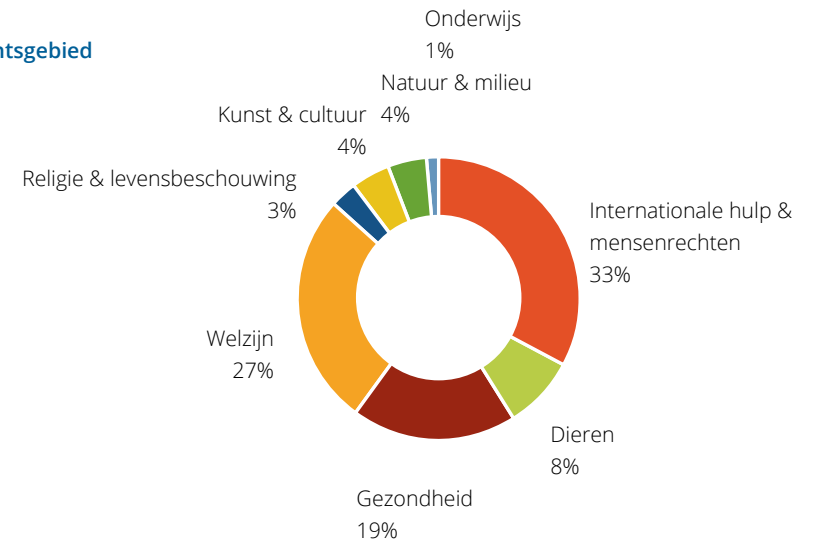
naar omvang



Totaal: 158 deelnemers

Deelname organisaties 2018

naar aandachtsgebied



Bestedingen aan maatschappelijke doelen

Goede doelen zoeken naar oplossingen voor maatschappelijke vraagstukken. Zij doen hiervoor een beroep op de steun van het publiek. Ze moeten verantwoording afleggen aan hun donateurs en de maatschappij over hun werk en resultaten. De verantwoording over de bestedingen wordt jaarlijks gecontroleerd door de accountant. Het CBF, de onafhankelijke toezichthouder van goede doelen, controleert of een goed doel de normen naleeft die in de Erkenningregeling zijn opgenomen.

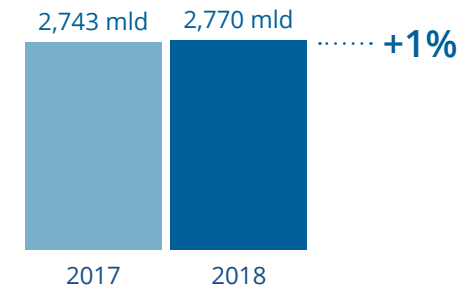
Goede doelen hebben 3 soorten bestedingen: bestedingen aan het maatschappelijke doel (doelbesteding), aan werving en aan de organisatie (beheer en administratie). Bestedingen aan het maatschappelijke doel (doelbesteding) worden onderverdeeld in activiteiten waarvan (directe) dienst- en hulpverlening, aankoop en beheer, voorlichting en bewustwording, onderzoek, lobby en belangenbehartiging de belangrijkste zijn. Onder 'overig' vallen activiteiten op het gebied van innovatie, recreatie en vakanties, evangelisatie en educatie.

In 2018 besteedden de aan het onderzoek deelnemende goede doelen in totaal 2,8 miljard euro aan hun doel. Dat is 1% meer dan in 2017, ofwel een bedrag van 27 miljoen euro. De doelbesteding nam toe in alle aandachtsgebieden en omvangcategorieën behalve bij grote organisaties en organisaties in de aandachtsgebieden Internationale hulp & mensenrechten en Natuur & milieu.

De omvang van de doelbesteding, in verhouding tot de totale inkomsten, ligt net als vorig jaar op 90%. Er zijn in 2018 ten opzichte van 2017 geen verschuivingen in de verdeling van doelbesteding zichtbaar.

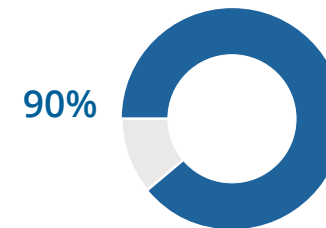
Totale doelbesteding 2018

toename ten opzichte van 2017



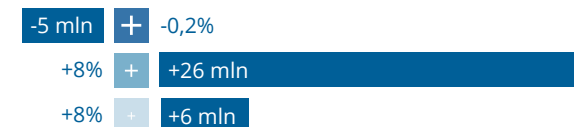
Doelbesteding 2018

afgezet tegen de totale inkomsten



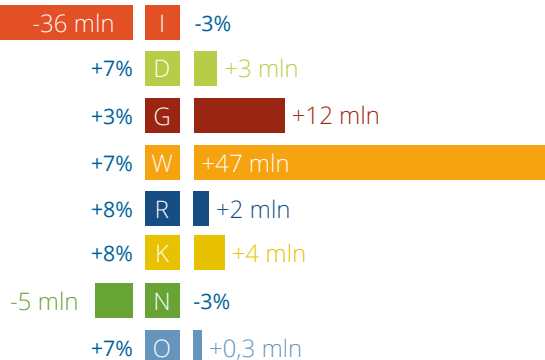
Toe-/afname doelbesteding 2018

onderverdeling naar omvang (in absolute getallen en percentages)



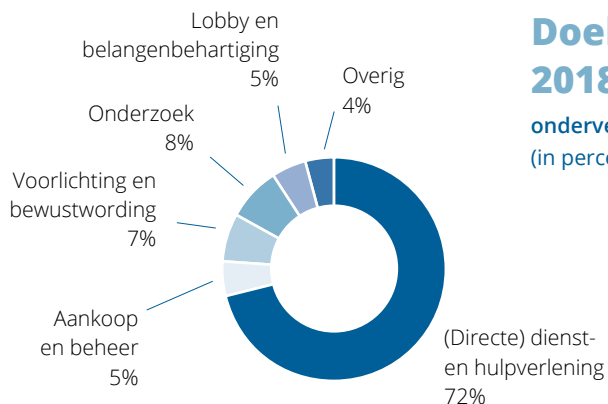
Toe-/afname doelbesteding 2018

onderverdeling naar
aandachtsgebied
(in absolute getallen
en percentages)



Doelbesteding 2018

onderverdeling naar activiteit
(in percentages)



Doelbesteding 2018

onderverdeling naar
aandachtsgebied
(in percentages)

	I	D	G	R	W	K	N	O
(Directe) dienst- en hulpverlening	87%	71%	27%	27%	89%	62%	0%	0%
Aankoop en beheer	0%	0%	2%	0%	0%	22%	61%	0%
Voorlichting en bewustwording	6%	17%	12%	13%	2%	2%	22%	4%
Onderzoek	1%	1%	52%	0%	0%	6%	0%	0%
Lobby en belangenbehartiging	6%	10%	3%	0%	3%	5%	7%	0%
Overig	1%	1%	4%	60%	6%	4%	10%	96%

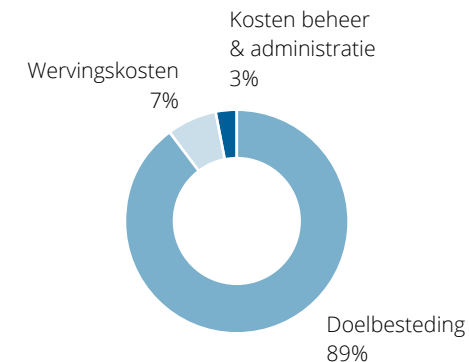
Totale bestedingen

Er is 1% meer besteed aan het maatschappelijke doel. De kosten voor beheer en administratie zijn met 6,5% toegenomen. De wervingskosten zijn gelijk gebleven. Er is in 2018 ten

opzichte van 2017 geen verschuiving in de verdeling van de totale bestedingen. De omvang van de doelbesteding, in verhouding tot de totale bestedingen, ligt op 89%.

Doelbesteding en kosten 2018

als onderdeel van de
totale bestedingen



Doelbesteding en kosten 2018

onderverdeling naar omvang
en aandachtsgebied

	+	+	+	I	D	G	R	W	K	N	O
Doelbesteding	91%	83%	78%	90%	76%	85%	81%	92%	88%	87%	79%
Wervingskosten	6%	11%	14%	7%	12%	12%	12%	5%	7%	9%	8%
Kosten B&A	3%	6%	8%	3%	11%	3%	7%	3%	5%	4%	12%

Maatschappelijke steun



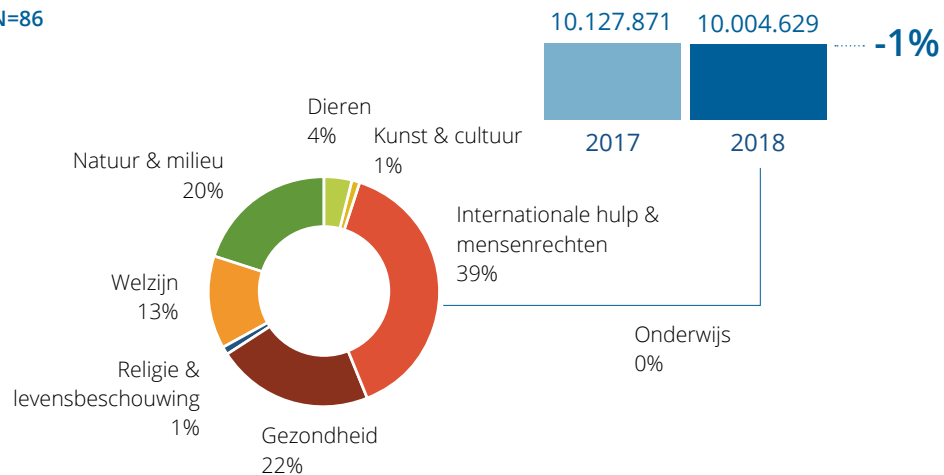
Nederland kent een lange traditie van goeddoen. Veel burgers zetten zich in als vrijwilliger of geveer. Omdat ze idealen hebben en begaan zijn met de wereld om hen heen. Met elkaar hebben ze een enorme impact. In buurten en steden, landen en verre continenten.

Er is sprake van een lichte daling van 1% in het aantal leden en donateurs. Deze daling trad alleen op bij de grote organisaties. Bij middelgrote

en kleine organisaties was een lichte stijging van 1% te zien. Bij organisaties in de categorie Kunst & cultuur was sprake van de grootste stijging met 15%. Internationale hulporganisaties hebben de meeste leden en donateurs. 82% van de vrijwilligers is actief bij organisaties in de categorie Welzijn. En net als in voorgaande jaren hebben de organisaties in de categorie Gezondheid het grootste aantal collectanten.

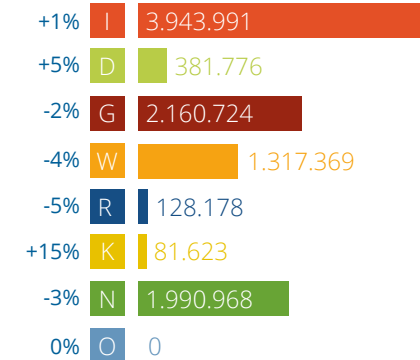
Leden en donateurs 2018

N=86



Leden en donateurs 2018

oonderverdeling naar aandachtsgebied



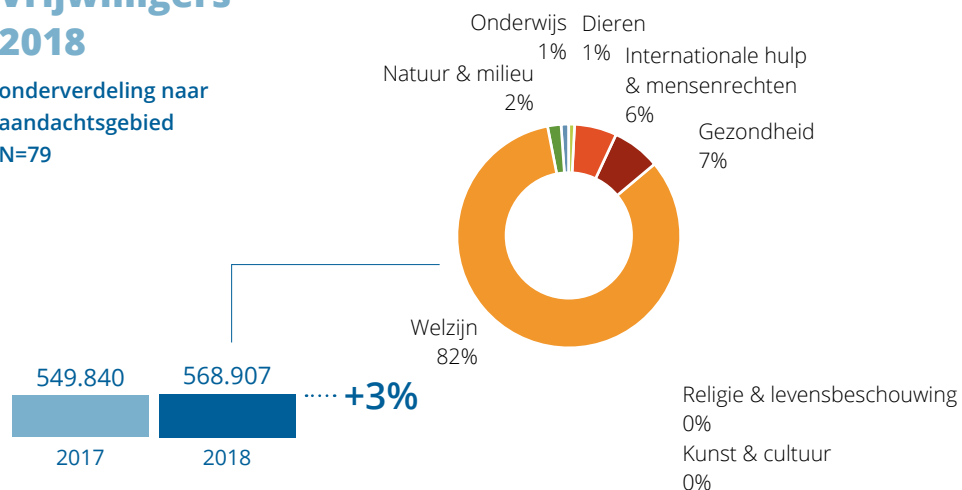
Leden en donateurs 2018

oonderverdeling naar omvang



Vrijwilligers* 2018

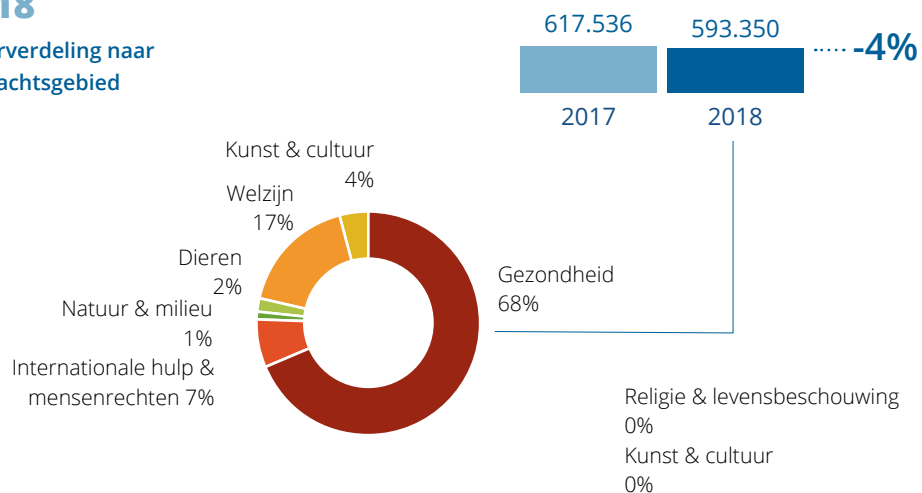
onderverdeling naar
aandachtsgebied
N=79



* exclusief collectanten

Collectanten 2018

onderverdeling naar
aandachtsgebied
N=28



Inkomsten

De totale inkomsten van de deelnemende goede doelen bedroegen in 2018 3,1 miljard euro. Dat is 2% meer dan in 2017 ofwel een bedrag van 62 miljoen euro. De inkomsten van goede doelen worden ingedeeld naar herkomst volgens de RJ 650 (richtlijn voor de jaarverslaggeving). In deze richtlijn wordt een onderscheid gemaakt in de inkomsten verkregen van particulieren, bedrijven, loterijen, subsidies, nonprofit organisaties en van verkoop van producten en diensten.

Goede doelen verkregen 32% van hun inkomsten van particulieren en 39% uit subsidies. Bij kleine organisaties

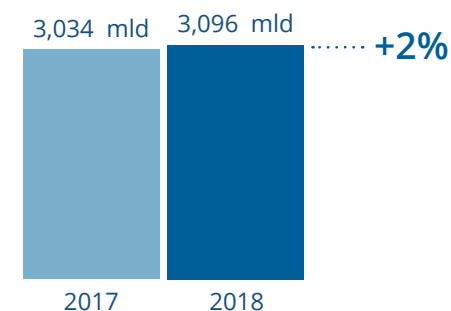
zijn de inkomsten met 11% het meest gestegen. Dit komt vooral door een stijging van inkomsten van particulieren, met name de inkomsten uit nalatenschappen en giften & donaties. Bij kleine organisaties komt meer dan de helft van de inkomsten van particulieren.

De inkomsten van organisaties actief in Internationale hulp & mensenrechten zijn gedaald ten opzichte van 2017 vanwege de grootscheepse hulpactie "Nederland helpt Sint-Maarten" in 2017. Dit heeft direct effect op de inkomsten in 2018 van een aantal aan het onderzoek deelnemende organisaties.

Het saldo van financiële baten en lasten wordt in dit onderzoek buiten beschouwing gelaten.

Totale inkomsten 2018

toename ten opzichte
van 2017



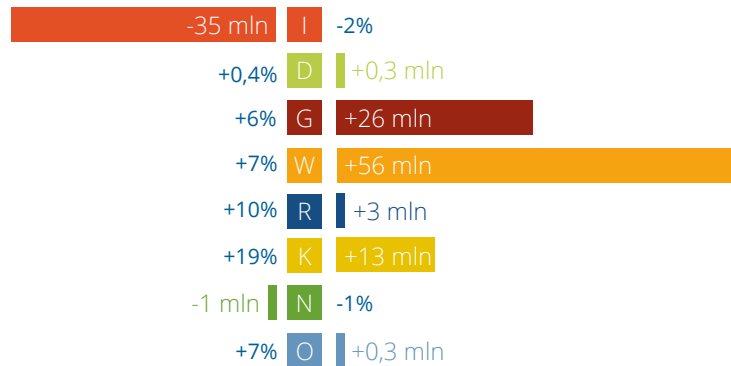
Toe-/afname inkomsten 2018

onderverdeling naar omvang
(in absolute getallen en percentages)

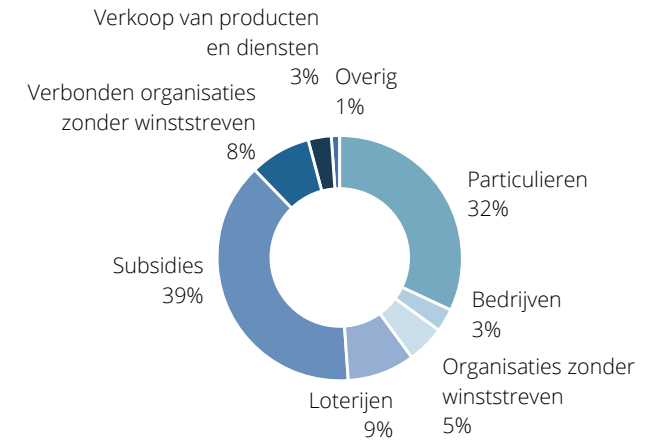


Toe-/afname inkomsten 2018

onderverdeling naar aandachtsgebied
(in absolute getallen en percentages)



Inkomstenbronnen 2018



Inkomstenbronnen 2018

onderverdeling naar omvang en aandachtsgebied

	+	+	+	I	D	G	R	W	K	N	O
Particulieren	29%	44%	51%	29%	64%	59%	87%	15%	49%	45%	17%
Bedrijven	2%	6%	8%	4%	3%	4%	2%	3%	1%	1%	12%
Org. zonder winststreven	4%	10%	18%	6%	1%	8%	8%	3%	12%	2%	45%
Loterijen	8%	14%	10%	7%	7%	6%	0%	9%	30%	18%	11%
Subsidies	44%	21%	7%	37%	4%	22%	0%	62%	6%	31%	5%
Verbonden organisaties zonder winststreven	10%	0%	2%	17%	0%	1%	0%	0%	0%	0%	0%
Verkoop van producten en diensten	3%	4%	2%	1%	19%	0%	2%	8%	0%	1%	10%
Overig	0%	1%	1%	1%	1%	0%	1%	1%	0%	1%	0%

Inkomsten particulieren

De inkomsten verkregen van particulieren zijn onderverdeeld in inkomsten uit giften & donaties, collecten, nalatenschappen en contributies. In totaal zijn de inkomsten particulieren gestegen met 1%, ofwel met een bedrag van 12 miljoen euro. Giften & donaties zijn verreweg de belangrijkste inkomstenbron voor alle soorten organisaties ongeacht hun omvang. De inkomsten uit

nalatenschappen zijn na giften & donaties de belangrijkste inkomsten verkregen van particulieren. Zij maken een kwart van de totale inkomsten particulieren uit.

De inkomsten particulieren van organisaties in de categorie Kunst & cultuur stegen met 19% het meest ten opzichte van alle andere categorieën.


Totale inkomsten particulieren 2018

toename ten opzichte van 2017



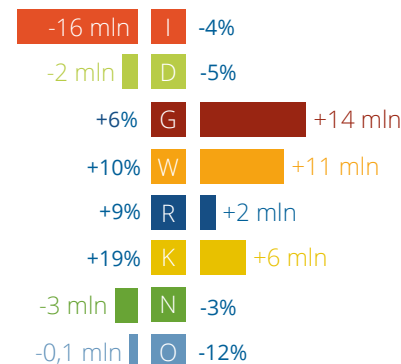
Toe-/afname inkomsten particulieren 2018

onderverdeling naar omvang (in absolute getallen en percentages)



Toe-/afname inkomsten particulieren 2018

onderverdeling naar aandachtsgebied (in absolute getallen en percentages)



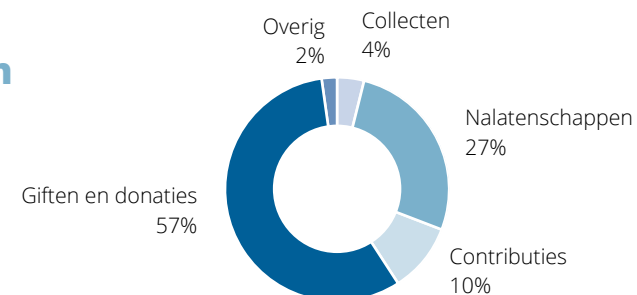
Inkomsten particulieren 2018

onderverdeling naar omvang en aandachtsgebied

	+	+	+	I	D	G	R	W	K	N	O
Collecten	3%	6%	8%	1%	2%	9%	0%	5%	2%	1%	0%
Nalatenschappen	27%	25%	25%	20%	35%	34%	10%	27%	69%	20%	16%
Contributies	12%	5%	1%	11%	13%	0%	0%	1%	2%	49%	0%
Giften & donaties	55%	63%	62%	68%	49%	52%	84%	62%	27%	31%	81%
Overig	2%	2%	4%	1%	1%	5%	6%	5%	0%	0%	4%

Inkomsten particulieren

onderverdeling naar wervingskanaal



Toe-/afname inkomsten particulieren 2018

onderverdeling naar wervingskanaal (in absolute getallen en percentages)

Collecten	-1 mln	-3%
Nalatenschappen	+5%	14 mln
Contributies	+2%	2 mln
Giften en donaties	-0,2 mln	0%
Overig	-2 mln	-7%

Toe-/afname inkomsten particulieren 2018

omvang organisatie: klein onderverdeling naar wervingskanaal (in absolute getallen en percentages)

Collecten	+1%	0,05 mln
Nalatenschappen	+30%	3 mln
Contributies	+6%	0,02 mln
Giften en donaties	+8%	3 mln
Overig	-0,8 mln	-24%

Toe-/afname inkomsten particulieren 2018

omvang organisatie: middel onderverdeling naar wervingskanaal (in absolute getallen en percentages)

Collecten	-0,1 mln	-1%
Nalatenschappen	+15%	6 mln
Contributies	0,3%	0,03 mln
Giften en donaties	+11%	12 mln
Overig	-0,1 mln	-2%

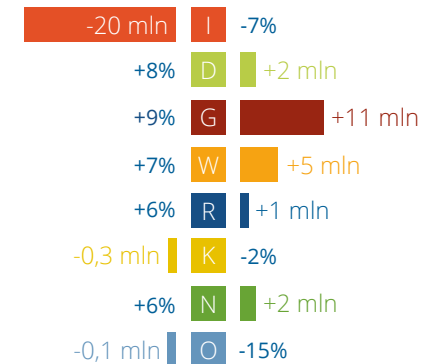
Toe-/afname inkomsten particulieren 2018

omvang organisatie: groot onderverdeling naar wervingskanaal (in absolute getallen en percentages)

Collecten	-0,9 mln	-4%
Nalatenschappen	+2%	4 mln
Contributies	+2%	2 mln
Giften en donaties	-15 mln	-3%
Overig	-0,8 mln	-4%

Toe-/afname inkomsten giften & donaties 2018

onderverdeling naar aandachtsgebied (in absolute getallen en percentages)



Goede doelen als werkgever

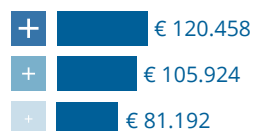
Goede doelen zijn professionele organisaties met een grote verantwoordelijkheid. Het realiseren van maatschappelijke doelen vraagt om kwalitatief goed personeel. Daar hoort ook professioneel leiderschap bij met een gepaste beloning die past bij de omvang en complexiteit van een organisatie. De beloningsregeling voor directeuren houdt hier rekening mee en heeft een maximum norm

voor het jaarinkomen (bruto-jaarsalaris, vakantiegeld, eventuele eindejaarsuitkering, jubileumuitkering en uitbetaling van vakantiedagen). De regeling maakt onderdeel uit van de per 1 januari 2016 ingevoerde Erkenningregeling Goede Doelen. Het CBF Toezichthouder Goede Doelen is de onafhankelijke toezichthouder en toetst goede doelen op de normen van de Erkenningregeling.

Het gemiddelde jaarinkomen van een directeur van de aan het onderzoek deelnemende organisaties (n=129), was in 2018 op full time basis € 100.090. In dit onderzoek hebben 18 organisaties geen bezoldigde directeur. Deze organisaties zijn bij de berekening van dit gemiddelde niet meegenomen.

Gemiddelde jaarinkomen directeur 2018

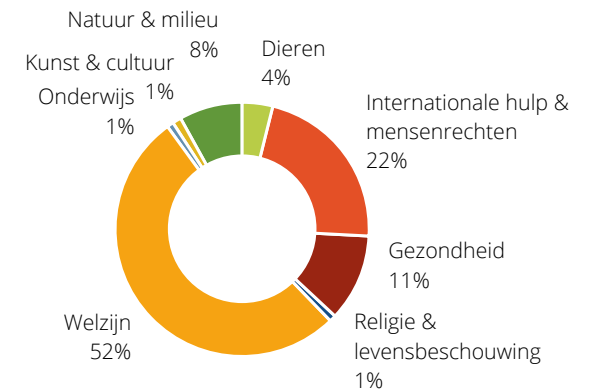
onderverdeling naar omvang



In 2019 waren er 12.200 betaalde voltijdbanen bij de deelnemende organisaties (n=136). Dat is een stijging van 6% ten opzichte van 2017. Ruim de helft van de banen is te vinden bij organisaties in de categorie Welzijn: het Leger des Heils is in 2018 de grootste werkgever onder de deelnemende goede doelen. Bij alle aandachtsgebieden en omvangcategorieën was er een lichte toename van voltijdbanen.

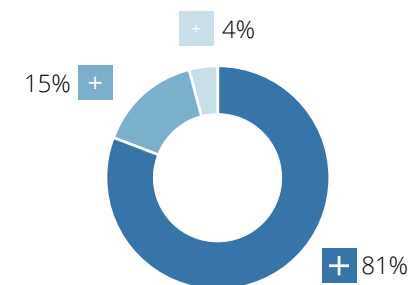
Betaalde medewerkers 2018

onderverdeling naar aandachtsgebied



Betaalde medewerkers 2018

onderverdeling naar omvang



Deelnemers onderzoek 2018

+ Groot

Dieren

Dierenbescherming

Gezondheid

Alzheimer Nederland
Hartstichting
Nierstichting
KNCV Tuberculosefonds
KWF Kankerbestrijding

Internationale hulp & mensenrechten

Aidsfonds
Amnesty International
Amref Flying Doctors
Artsen zonder Grenzen
CARE Nederland
Cordaid
Kerk in Actie
Liliane Fonds
Oxfam Novib
Plan International Nederland
Rode Kruis
Save the Children
Simavi
Solidaridad
SOS Kinderdorpen
Stichting Vluchteling
Terre des Hommes Nederland
UNICEF Nederland
War Child
Woord en Daad
ZOA

Kunst & cultuur

Prins Bernhard Cultuurfonds

Natuur & milieu

Greenpeace
Natuurmonumenten
WNF

Welzijn

De Zonnebloem
Humanitas
Leger des Heils Fondsenwerving
Oranje Fonds
VluchtelingenWerk Nederland

+ Middel

Dieren

AAP
DierenLot
World Animal Protection

Gezondheid

Diabetes Fonds
Hersenstichting
Longfonds
Maag Lever Darm Stichting
Prinses Beatrix Spierfonds
Spieren voor Spieren

Internationale hulp & mensenrechten

Free Press Unlimited
Leprastichting
MAF Nederland
Mama Cash
PAX
Red een Kind
Tear
Wilde Ganzen

Kunst & cultuur

European Cultural Foundation (ECF)
Vereniging Rembrandt

Natuur & milieu

Milieudefensie
Natuur & Milieu
Vogelbescherming Nederland

Religie & levensbeschouwing

Christenen voor Israël
NBG (Nederlands Bijbelgenootschap)
Open Doors

Welzijn

CliniClowns
COC
De Regenboog Groep
Fonds Gehandicaptensport
Fonds Slachtofferhulp
HandicapNL
Het Vergeten Kind
Hulphond Nederland
Humanistisch Verbond
Kinderpostzegels
KNGF Geleidehonden
Make-A-Wish® Nederland
Nationaal Fonds Kinderhulp
Nationaal Ouderenfonds
Nederlandse Brandwonden Stichting
Ronald McDonald Kinderfonds
UAF
vfonds

+ Klein

Dieren

Bevordering Huisdierenwelzijn
Bont voor Dieren
Ezelsociëteit
Koninklijke Hondenbescherming
Omogolo Wildlife Trust
Proefdiervrij
Sophia-Vereeniging
Vrienden van MeerZoo
Wakker Dier

Gezondheid

ALS Nederland
Care4BrittleBones
Dokters van de Wereld
Epilepsiefonds
Hartekind
Huidfonds
JDRF Nederland
Metakids
MIND - Fonds Psychische Gezondheid
MS Research
Nationaal MS Fonds
NCFS (Cystic Fibrosis)
Oogfonds
Prader-Willi Fonds
Steun Emma Kinderziekenhuis
Support Casper
Vlinderkind
Vrienden Beatrix Kinderziekenhuis

Internationale hulp & mensenrechten

168 Million Foundation
ActionAid
ADRA Nederland
Advocaten voor Advocaten
Albert Schweitzer Fonds (NASF)
AMBER Alert Europe
Eye Care Foundation
Habitat Nederland

Heifer Nederland
HomePlan
International Campaign for Tibet
International Justice Mission
Nederland
Join for Joy
KidsRights
Leprazending
Medair Nederland
Mission Possible Nederland
MIVA
Niketan
ReachAnother Foundation NL
Verkaart Development Team
Wakibi
War Trauma Foundation

Kunst & cultuur

De Hollandsche Molen
Muziekids
Nationaal Muziekinstrumenten Fonds
voordekunst

Natuur & milieu

Oasebos

Onderwijs

Evangelische Hogeschool
IMC Weekendschool

Religie & levensbeschouwing

Bijbelvereniging
HGJB

Welzijn

Bartiméus Fonds
Bio-Kinderrevalidatie
Bluyssen Fonds
CHOICE
De Liedjesfabriek
Foodwatch

Haarwensen
Hulp voor Helden
Jantje Beton
Krajicek Foundation
Living Memories
Lokale Fondsen Nederland
NSGK
Oppepper4all of O4all
Sailing Kids
Stichting 010010
Topsport for Life
UN Women
Villa Pardoes
Vrienden van de Hoop

Cijfers goede doelen 2018



Deelname organisaties naar aandachtsgebied

I Internationale hulp & mensenrechten	R Religie & levensbeschouwing
D Dieren	K Kunst & cultuur
G Gezondheid	N Natuur & milieu
W Welzijn	O Onderwijs

- +** Grote organisaties: meer dan 20 mln totale inkomsten
- +** Middelgrote organisaties: 5 - 20 mln totale inkomsten
- +** Kleine organisaties: minder dan 5 mln totale inkomsten

Tabel 1 Inkomsten onderverdeeld naar inkomstenbron / naar omvang

Inkomsten (n=158)	Groot	18/17	Middel	18/17	Klein	18/17	Totaal	18/17
Particulieren	€ 748.119.262	-1,4%	€ 196.653.816	10,2%	€ 56.635.527	10,0%	€ 1.001.408.605	1,3%
Bedrijven	€ 58.759.902	-7,3%	€ 28.090.420	13,6%	€ 8.670.069	29,6%	€ 95.520.391	0,8%
Andere organisaties zonder winststreven	€ 94.546.094	-14,6%	€ 42.780.174	-2,4%	€ 19.833.004	-3,0%	€ 157.159.272	-10,2%
Loterijen	€ 197.788.986	2,8%	€ 61.911.252	-10,4%	€ 11.201.513	4,1%	€ 270.901.751	-0,5%
Subsidies Overheden	€ 1.111.028.490	6,1%	€ 93.344.740	12,8%	€ 7.482.951	37,9%	€ 1.211.856.181	6,7%
Verbonden organisaties zonder winststreven	€ 243.089.263	-7,2%	€ 810.267	-4,4%	€ 2.522.871	88,2%	€ 246.422.401	-6,7%
Verkoop van producten of diensten	€ 76.033.608	0,1%	€ 16.680.776	1,6%	€ 2.380.403	-7,8%	€ 95.094.787	0,1%
Overig	€ 11.986.063	141,9%	€ 3.750.221	26,0%	€ 1.652.424	96,6%	€ 17.388.708	98,2%
Totaal	€ 2.541.351.668	1,0%	€ 444.021.666	5,9%	€ 110.378.762	10,9%	€ 3.095.752.096	2,0%

Tabel 2 Inkomsten onderverdeeld naar inkomstenbron / naar aandachtsgebied

Inkomsten (n=158)	18/17	18/17	18/17	18/17
Particulieren	€ 44.259.002 -4,6%	€ 412.337.509 -3,7%	€ 259.667.401 5,8%	€ 25.106.017 8,7%
Bedrijven	€ 1.752.792 214,7%	€ 50.921.953 -7,1%	€ 16.894.267 15,8%	€ 484.240 -10,5%
Organisaties zonder winststreven	€ 963.608 52,0%	€ 82.000.786 -23,4%	€ 35.288.110 30,0%	€ 2.440.663 9,8%
Loterijen	€ 4.999.300 20,3%	€ 102.348.416 0,9%	€ 24.588.939 -5,8%	€ 0
Subsidies Overheden	€ 2.708.922 -1,0%	€ 530.206.367 3,8%	€ 98.260.670 2,1%	€ 0
Verbonden organisaties zonder winststreven	€ 7.000	€ 243.620.038 -7,2%	€ 2.257.180 103,5%	€ 0
Verkoop van producten of diensten	€ 13.342.195 -0,7%	€ 9.534.471 28,1%	€ 935.168 5,5%	€ 654.621 412,7%
Overig	€ 655.843 33,0%	€ 7.686.438 536,6%	€ 585.520 -2,0%	€ 170.885 -53,3%
Totaal	€ 68.688.662 0,4%	€ 1.438.655.978 -2,4%	€ 438.477.255 6,4%	€ 28.856.426 9,5%

	18/17	18/17	18/17	18/17
Particulieren	€ 120.264.209 10,4%	€ 39.293.123 19,0%	€ 99.688.376 -3,1%	€ 792.968 -11,7%
Bedrijven	€ 21.081.781 6,3%	€ 826.905 -9,6%	€ 2.984.967 -3,9%	€ 573.486 25,1%
Organisaties zonder winststreven	€ 20.698.689 -4,0%	€ 9.883.796 26,0%	€ 3.828.085 -43,4%	€ 2.055.535 12,6%
Loterijen	€ 75.029.959 4,4%	€ 24.194.989 8,8%	€ 39.240.148 -14,7%	€ 500.000 0,0%
Subsidies Overheden	€ 507.957.898 9,0%	€ 5.164.962 172,0%	€ 67.339.443 17,0%	€ 217.919 76,5%
Verbonden organisaties zonder winststreven	€ 196.909 -59,5%	€ 0	€ 341.274 3052,4%	€ 0
Verkoop van producten of diensten	€ 66.880.806 -3,3%	€ 234.068 -24,4%	€ 3.053.907 -3,4%	€ 459.551 -4,9%
Overig	€ 5.082.754 33,6%	€ 0 -100,0%	€ 3.207.268 108,4%	€ 0 -100,0%
Totaal	€ 817.193.005 7,3%	€ 79.597.843 18,8%	€ 219.683.468 -0,6%	€ 4.599.459 7,2%

Tabel 3 Inkomsten Particulieren onderverdeeld naar wervingskanaal / naar omvang

Inkomsten (n=158)	Groot	18/17	Middel	18/17	Klein	18/17	Totaal	18/17
Collecten	20.963.597	-4,2%	11.030.817	-1,1%	4.487.281	1,2%	36.481.695	-2,6%
Nalatenschappen	204.261.508	2,0%	48.711.647	14,8%	14.145.554	30,0%	267.118.709	5,3%
Contributies	93.010.241	2,0%	9.125.560	0,3%	382.938	5,6%	102.518.739	1,9%
Giften & donaties	413.580.026	-3,4%	123.975.556	10,8%	35.095.230	8,0%	572.650.812	0,0%
Overige baten particulieren	16.303.890	-4,4%	3.810.236	-2,5%	2.524.524	-23,8%	22.638.650	-6,8%
Totaal	€ 748.119.262	-1,4%	€ 196.653.816	10,2%	€ 56.635.527	10,0%	€ 1.001.408.605	1,3%

Tabel 4 Inkomsten Particulieren onderverdeeld naar wervingskanaal / naar aandachtsgebied

Inkomsten (n=158)	18/17	18/17	18/17	18/17
Collecten	€ 1.055.000 9,0%	€ 3.646.565 -13,1%	€ 24.349.875 -0,6%	€ 0
Nalatenschappen	€ 15.572.602 -20,7%	€ 82.228.975 4,3%	€ 87.559.325 4,1%	€ 2.407.995 54,4%
Contributies	€ 5.682.801 0,1%	€ 45.187.111 4,4%	€ 710.352 -5,2%	€ 6.010 8,1%
Giften & donaties	€ 21.477.475 8,0%	€ 279.064.139 -6,6%	€ 134.279.770 8,7%	€ 21.105.012 6,0%
Overige baten particulieren	€ 471.124 137,4%	€ 2.210.719 -28,9%	€ 12.768.079 1,6%	€ 1.587.000 -2,2%
Totaal	€ 44.259.002 -4,6%	€ 412.337.509 -3,7%	€ 259.667.401 5,8%	€ 25.106.017 8,7%

	18/17	18/17	18/17	18/17
Collecten	€ 6.062.320 -3,5%	€ 740.935 -11,4%	€ 627.000 -10,8%	€ 0
Nalatenschappen	€ 32.669.924 32,9%	€ 26.995.629 32,7%	€ 19.560.083 -20,0%	€ 124.176 10,1%
Contributies	€ 1.160.235 -0,9%	€ 796.832 3,1%	€ 48.975.398 -0,1%	€ 0
Giften & donaties	€ 74.810.276 6,6%	€ 10.759.727 -2,5%	€ 30.515.895 6,3%	€ 638.518 -15,3%
Overige baten particulieren	€ 5.561.454 -17,2%	€ 0 -100,0%	€ 10.000 373,7%	€ 30.274 -4,2%
Totaal	€ 120.264.209 10,4%	€ 39.293.123 19,0%	€ 99.688.376 -3,1%	€ 792.968 -11,7%

Tabel 5 Totale bestedingen / naar omvang

Bestedingen (n=158)	Groot	18/17	Middel	18/17	Klein	18/17	Totaal	18/17
Doelbesteding	€ 2.325.529.700	-0,2%	€ 357.101.300	7,8%	€ 87.471.312	7,8%	€ 2.770.102.312	1,0%
Kosten B&A	€ 75.187.691	6,5%	€ 23.837.088	5,5%	€ 8.615.969	9,5%	€ 107.640.748	6,5%
Wervingskosten	€ 159.318.484	-2,6%	€ 49.339.329	4,4%	€ 15.831.211	16,4%	€ 224.489.024	0,0%
Totaal	€ 2.560.035.875	-0,2%	€ 430.277.717	7,2%	€ 111.918.492	9,0%	€ 3.102.232.084	1,1%

Tabel 6 Totale bestedingen / naar aandachtsgebied

Inkomsten (n=158)	18/17	18/17	18/17	18/17
Doelbesteding	€ 50.012.945 7,0%	€ 1.295.984.064 -2,7%	€ 379.587.249 3,3%	€ 23.772.271 8,5%
Kosten B&A	€ 7.536.522 3,4%	€ 41.880.097 6,5%	€ 14.616.230 5,3%	€ 2.112.891 18,4%
Wervingskosten	€ 8.161.556 -0,1%	€ 94.846.780 1,3%	€ 53.594.955 2,2%	€ 3.475.418 4,8%
Totaal	€ 65.711.023 5,5%	€ 1.432.710.941 -2,2%	€ 447.798.434 3,2%	€ 29.360.580 8,7%

	18/17	18/17	18/17	18/17
Doelbesteding	€ 764.437.716 6,5%	€ 53.451.764 7,9%	€ 198.941.643 -2,5%	€ 3.914.660 6,9%
Kosten B&A	€ 27.932.809 11,4%	€ 3.039.230 10,9%	€ 9.913.528 -5,5%	€ 609.441 25,9%
Wervingskosten	€ 39.769.718 2,1%	€ 4.407.888 -3,7%	€ 19.831.427 -13,9%	€ 401.282 8,5%
Totaal	€ 832.140.243 6,5%	€ 60.898.882 7,1%	€ 228.686.598 -3,8%	€ 4.925.383 9,1%

Tabel 7 Doelbesteding naar omvang

Doelbesteding (n=158)	Groot	Middel	Klein	Totaal
(Directe) dienst- en hulpverlening	€ 1.770.382.131	€ 175.271.183	€ 35.247.201	€ 1.980.900.515
Aankoop en beheer	€ 132.024.077	€ 5.111.481	€ 1.210.197	€ 138.345.755
Voorlichting en bewustwording	€ 133.601.323	€ 46.666.900	€ 17.192.506	€ 197.460.729
Onderzoek	€ 172.735.124	€ 24.215.869	€ 14.484.215	€ 211.435.208
Lobby en belangen-behartiging	€ 62.091.454	€ 68.594.105	€ 2.244.397	€ 132.929.956
Overige	€ 54.695.591	€ 37.241.762	€ 17.092.796	€ 109.030.149
Totaal	€ 2.325.529.700	€ 357.101.300	€ 87.471.312	€ 2.770.102.312

Tabel 8 Doelbesteding naar categorie

Inkomsten (n=158)				
(Directe) dienst- en hulpverlening	€ 35.731.924	€ 1.124.771.211	€ 103.757.784	€ 6.299.959
Aankoop en beheer	€ 26.475	€ 0	€ 5.717.759	€ 0
Voorlichting en bewustwording	€ 8.625.677	€ 78.662.881	€ 45.864.505	€ 3.101.446
Onderzoek	€ 285.902	€ 11.136.598	€ 196.378.364	€ 0
Lobby en belangen-behartiging	€ 5.024.700	€ 72.780.948	€ 12.148.223	€ 0
Overige	€ 318.267	€ 8.632.426	€ 15.720.614	€ 14.370.866
Totaal	€ 50.012.945	€ 1.295.984.064	€ 379.587.249	€ 23.772.271

(Directe) dienst- en hulpverlening	€ 677.180.555	€ 33.159.082	€ 0	€ 0
Aankoop en beheer	€ 226.775	€ 11.702.780	€ 120.671.966	€ 0
Voorlichting en bewustwording	€ 16.463.980	€ 1.067.561	€ 43.532.672	€ 142.007
Onderzoek	€ 488.391	€ 3.145.953	€ 0	€ 0
Lobby en belangen-behartiging	€ 25.950.723	€ 2.471.028	€ 14.554.334	€ 0
Overige	€ 44.127.292	€ 1.905.360	€ 20.182.671	€ 3.772.653
Totaal	€ 764.437.716	€ 53.451.764	€ 198.941.643	€ 3.914.660

COLOFON

Goede Doelen Nederland
 James Wattstraat 100
 1097 DM AMSTERDAM
 tel. (020) 422 99 77
 fax (020) 422 99 79
 e-mail: info@goededoelennederland.nl
 website: www.goededoelennederland.nl
 website: www.goededoelen.nl

De onderzoeksgegevens zijn verkregen van het Centraal Bureau
 Fondsenwerving (CBF).

vormgeving:
 Beeldr, Leiden

© november 2019, Goede Doelen Nederland, Amsterdam.
 Alle rechten voorbehouden. Deze uitgave is met de grootst
 mogelijke zorgvuldigheid samengesteld. De uitgever aanvaardt
 geen aansprakelijkheid voor onjuistheden in deze uitgave. Het is
 geoorloofd gegevens uit dit rapport te gebruiken in artikelen en
 dergelijke, mits daarbij de bron duidelijk wordt vermeld.

Goede Doelen Nederland

Goede Doelen Nederland is de brancheorganisatie van ruim 180 erkende goede doelen. Onze leden zijn op allerlei terreinen actief. Van welzijn en gezondheid tot internationale hulp, van cultuur tot natuur en dierenbelangen. Samen zijn zij verantwoordelijk voor ruim tweederde van de bestedingen aan maatschappelijke doelen door Nederlandse organisaties. We behartigen de belangen van onze leden. We zijn een centrale speler in de filantropische sector en het aanspreekpunt namens, voor én over goede doelen in Nederland. We versterken hun maatschappelijke positie, zodat ze efficiënt, effectief en impactvol kunnen blijven werken aan een betere wereld.